

Lieber Leser,

Liebe Leserin,

Für Sie ist dieser Text vielleicht sehr leicht.

Dieser Text ist in **Leichter Sprache** geschrieben.


Das bedeutet: Sehr viele Menschen sollen den Text verstehen.

Was ist das Sozial-Ticket?

Das Sozial-Ticket ist ein Gutschein.


Sie bekommen mit dem Sozial-Ticket

Fahr-Karten für Bus und Bahn **billiger**.



Sie können zwischen 2 Fahr-Karten wählen.

- Sie können die Monats-Karte **Regio-Karte Basis** billiger kaufen.
- **Oder** Sie können eine **2x4 Fahrten-Karte Preisstufe 1** billiger kaufen.




- Sie wollen in Freiburg mit Bus und Bahn fahren?
Sie wollen auch in die Umgebung mit Bus und Bahn fahren?
Sie wollen unbegrenzt mit Bus und Bahn fahren?
Dann kaufen Sie eine Monats-Karte Regio-Karte Basis.
- Sie wollen **nur** in Freiburg mit Bus und Bahn fahren?
Sie wollen nur 8 Mal mit Bus und Bahn fahren?
Dann kaufen Sie eine 2x4 Fahrten-Karte Preisstufe 1.

Wer bekommt das Sozial-Ticket?

Sie wohnen in **Freiburg**?

Und Sie bekommen **Sozial-Leistungen**?

Dann bekommen Sie den Gutschein.




- Sie bekommen schon eine Fahr-Karte?
Dann bekommen Sie den Gutschein **nicht**.

- Sie haben einen **Schwer-Behinderten-Ausweis**
mit diesen **Merk-Zeichen**:

G und oder aG, GI, H oder BI?

Dann bekommen Sie den Gutschein **nicht**.



Sie möchten das Sozial-Ticket bekommen?

1. Dann müssen Sie einen **Antrag stellen**.

Sie bekommen Leistungen vom

Amt für Soziales?

Dann müssen Sie den Antrag beim

Amt für Soziales

in Freiburg stellen.



Sie können den Antrag auch im **Internet** ausfüllen.

Die Internet-Adresse:

www.freiburg.de/sozialticket

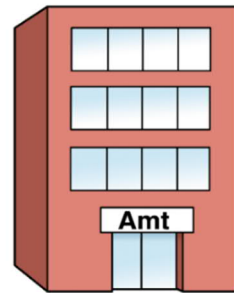
Sie schicken den ausgefüllten Antrag per E-Mail an:

afs@stadt.freiburg.de



Sie können den ausgefüllten Antrag auch
in das Amt für Soziales bringen.

- Sie geben den Antrag am Empfang ab.




Sie können den Antrag auch mit der Post schicken.

Die **Adresse** vom Amt für Soziales:

Amt für Soziales

Fehrenbachallee 12

79106 Freiburg



Sie bekommen Leistungen vom

Amt für Migration und Integration?

Dann müssen Sie den Antrag beim

Amt für Migration und Integration

in Freiburg stellen.

Sie können den Antrag auch im **Internet** ausfüllen.

Die Internet-Adresse:

www.freiburg.de/sozialticket

Sie schicken den ausgefüllten Antrag per E-Mail an:

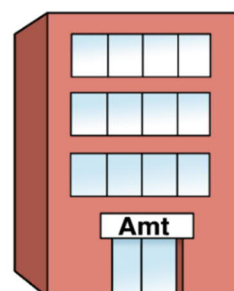
ami_behandlungsscheine@stadt.freiburg.de



Sie können den ausgefüllten Antrag auch

in das Amt für Migration und Integration bringen.

- Sie geben den Antrag am Empfang ab.




Sie können den Antrag auch mit der Post schicken.

Die **Adresse** vom Amt für Migration und Integration:

Amt für Migration und Integration

Berliner Allee 1

79114 Freiburg

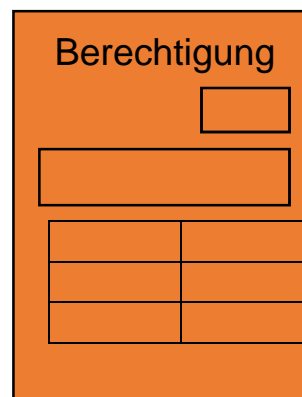


2. Sie bekommen einen Brief vom Amt.

In dem Umschlag ist ein Anschreiben.

In dem Umschlag finden Sie auch:

- Den orangefarbenen Gutschein.
Der Gutschein heißt Berechtigung.
- Einen Folge-Antrag.



3. Sie können für jeden Monat **entscheiden**.

- Sie möchten die Monats-Karte Regio-Karte Basis billiger kaufen?
Dann machen Sie ein Kreuz auf dem Gutschein bei Monats-Karte **Regio-Karte Basis**.



- Sie möchten die 2x4 Fahrten-Karte billiger kaufen?
Dann machen Sie ein Kreuz auf dem Gutschein bei **2x4 Fahrten-Karte**.



4. Sie möchten die Fahr-Karte kaufen?

Dann gehen Sie mit dem Gutschein zum:

- VAG pluspunkt.
- **Oder** zu einer anderen Verkaufs-Stelle.

Andere Verkaufs-Stellen können in einem Kiosk sein.

Oder ein Schreib-Waren-Laden.

Eine Liste mit anderen Verkaufs-Stellen finden

Sie im Internet:

<https://www.vag-freiburg.de/tickets-kaufen/verkaufsstellen>



Die **Adresse** vom VAG pluspunkt:

VAG pluspunkt
Salzstraße 3
79098 Freiburg



Die **Öffnungs-Zeiten** vom VAG pluspunkt:

Montag bis Freitag von 8.00 Uhr bis 19.00 Uhr.

Samstag von 9.00 Uhr bis 15.00 Uhr.

Sie nehmen zur VAG Verkaufsstelle mit:


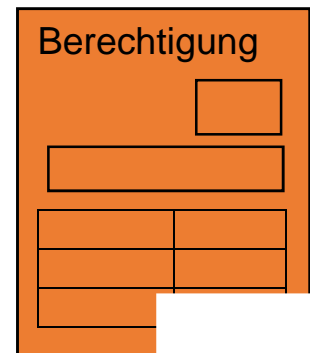
- Personal-Ausweis
- Sozial-Ticket
- Geld



Berechtig	<input type="text"/>
<input type="text"/>	
<input type="text"/>	<input type="text"/>
<input type="text"/>	<input type="text"/>

5. Der Mitarbeiter nimmt den Gutschein.

- Der Mitarbeiter schneidet ein Stück aus der Berechtigung heraus.
- Sie bezahlen die Fahr-Karte.
- Sie bekommen die Fahr-Karte vom Mitarbeiter.



Achtung:

- Die orangefarbene Berechtigung ist noch **keine** Fahr-Karte!
- **Nur Sie** können die Fahr-Karte benutzen.
- Der Gutschein gilt vom Monats-Anfang bis zum Monats-Ende.

